


COVID-19

ADOPTER LES BONS GESTES



SOMMAIRE

NOS ENGAGEMENTS..... page 02

RÈGLES DE VIE..... page 03

FONCTIONNEMENT DE VOTRE ESPACE DE TRAVAIL..... page 04

CONSEILS : ADOPTER LES BONS GESTES..... page 06

**MERCI DE BIEN VOULOIR PRENDRE CONNAISSANCE DE CE DOCUMENT
FAISANT ÉTAT DES MESURES DE PROTECTION PRÉVUES AFIN DE GARANTIR VOTRE SÉCURITÉ.**

NOS ENGAGEMENTS POUR VOUS ET VOS COLLABORATEURS

CE QUE NOUS FAISONS :

- Protection des salariés
- Réaménagement des espaces
- Désinfection des espaces
- Renforcement du nettoyage de vos espaces

CE QUE VOUS DEVEZ FAIRE :

- Maintenir la propreté de vos espaces privés en dehors du ménage quotidien renforcé
- Gérer vos livraisons
- Gérer l'accueil de vos visiteurs
- Nettoyer régulièrement votre poste de travail

Il en va de votre responsabilité d'employeur de fournir masques et gel à vos salariés.

Nous allons au-delà des recommandations gouvernementales et mettons en place des mesures plus poussées, pour vous offrir un environnement de travail sécurisé et vous permettre de vous consacrer pleinement à votre activité.



RENFORCEMENT DU NETTOYAGE DES PARTIES COMMUNES

par la société chargée du nettoyage des locaux, notamment les zones de contact (tables, poignées de porte / fenêtres, robinets, ascenseurs...)




MISE À DISPOSITION D'UN DÉSINFECTANT POUR ASEPTISER VOTRE POSTE DE TRAVAIL

afin de permettre aux utilisateurs **des espaces de travail partagés** de nettoyer leur espace avant et après chaque passage.



MISE À DISPOSITION DE GEL HYDROALCOOLIQUE

pour vous protéger vous, et protéger les autres de toute transmission par l'air ou par contact.



APPLICATION STRICTE DES MESURES DE DISTANCIATION PHYSIQUE

grâce au réaménagement des parties communes pour répondre aux mesures gouvernementales.

DES RÈGLES DE VIE RENFORCÉES

CONSIGNES POUR LES UTILISATEURS

RAPPEL DES CONSIGNES GOUVERNEMENTALES

Face à la crise sanitaire internationale du Covid-19, nous sommes convaincus que seule une responsabilité collective nous permettra de faire face à la situation. **L'application des gestes barrière est essentielle pour le maintien de conditions de travail optimales :**



TOUSSER OU
ÉTERNUER DANS
SON COUDE



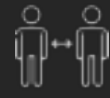
UTILISER DES
MOUCHOIRS À USAGE
UNIQUE ET LES JETER
À LA POUBELLE APRÈS
USAGE



PORTER UN MASQUE



SE LAVÉ LES MAINS
RÉGULIÈREMENT ET
UTILISER UNE
SOLUTION
HYDROALCOOLIQUE



RESPECTER UNE
DISTANCE DE
SÉCURITÉ D'AU MOINS
UN MÈTRE AVEC LES
PERSONNES QUI VOUS
ENTOURENT



Désinfection obligatoire des mains avant de pénétrer dans l'espace.



Nettoyage par les utilisateurs des espaces de travail partagés des postes et du matériel, avant et après chaque utilisation, grâce au désinfectant mis à disposition.



Nettoyage de la vaisselle après chaque usage obligatoire.

À LA MAIN : à l'eau chaude et avec liquide vaisselle

À L'AIDE DU LAVE VAISSELLE : avec détergent (pastille, poudre ou liquide de lavage dédié.e)

- Cycle long : lavage à 40°C minimum
- Cycle court : lavage à 60°C minimum



Désinfection par les utilisateurs de tous les emballages avant mise au réfrigérateur.
Débarassage hebdomadaire du réfrigérateur.



Port du masque non-obligatoire dans le bâtiment si la distanciation physique de 1 mètre entre chaque personne est respectée. **Si vous avez besoin d'aide pour obtenir un masque, vous pouvez vous adresser à votre interlocuteur privilégié.**



Éviter de porter des gants : ils donnent un faux sentiment de protection. Les gants deviennent eux-mêmes des vecteurs de transmission. Le risque de porter les mains au visage est le même que sans gant, le risque de contamination est donc égal voire supérieur.

LE FONCTIONNEMENT DE VOTRE ESPACE FACE AU COVID-19

MAINTIEN DE LA PROPRETÉ DES ESPACES



Les prestations de nettoyage de votre espace de travail ont été adaptées au contexte sanitaire.

Les utilisateurs disposent d'une solution désinfectante pour permettre le nettoyage fréquent de leurs postes et des appareils avec lesquels ils ont été en contact.



Distributeur mural
de solution
hydroalcoolique

Installation de distributeur de gel hydroalcoolique à l'entrée de votre espace.

La désinfection des mains est obligatoire avant l'entrée dans le bâtiment.

Pour rappel, le nettoyage des mains à l'eau et au savon pendant 20 secondes est également très efficace.

GESTION DES LIVRAISONS



Les colis doivent être manipulés par une seule et même personne (le destinataire) qui les réceptionne à l'extérieur des espaces de travail pour éviter aux livreurs de franchir le seuil de la porte.

Pour information, la durée de vie du virus Covid-19 sur un carton est de 24h.

RELÈVE DU COURRIER ET DOMICILIATION

Pour connaître les modalités de récupération de votre courrier, rapprochez-vous de votre interlocuteur privilégié.

GESTION DE VOS VISITEURS

En cas de besoin, un thermomètre frontal infrarouge est disponible. Rapprochez-vous de votre interlocuteur privilégié pour une prise de température.



En cas de symptômes ou de forte suspicion de Covid-19, rapprochez-vous du centre de diagnostic le plus proche et procédez à un test, ou contactez le numéro vert dédié au coronavirus : **0 800 130 000**.

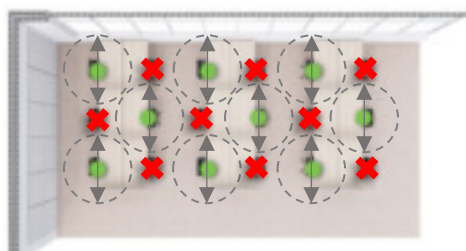
Nous nous réservons le droit de refuser l'accès à toute personne, en cas de symptômes et / ou de forte suspicion de Covid-19.

LE FONCTIONNEMENT DE VOTRE ESPACE

RÉAMÉNAGEMENT DES ESPACES

Notre priorité est de protéger les personnes qui composent nos entreprises. Pour cette raison, nous avons pris différentes mesures pour vous permettre de continuer à travailler sereinement dans vos espaces de travail.


DANS LES ESPACES DE TRAVAIL COMMUNS



SUGGESTION D'UTILISATION DES ESPACES AFIN DE RESPECTER LA DISTANCIATION PHYSIQUE ET CRÉATION D'UNE ZONE PERSONNELLE PAR POSTE DE TRAVAIL

Utilisation d'un poste de travail sur deux, en alternance.

DANS LES BOX




UTILISATION DES BOX

Nous recommandons d'utiliser les box de manière individuelle. Le port du masque est alors facultatif.

Au delà d'une personne, le port du masque est obligatoire. Les box ne peuvent accueillir plus de 3 personnes.

DANS LES SALLES DE RÉUNION

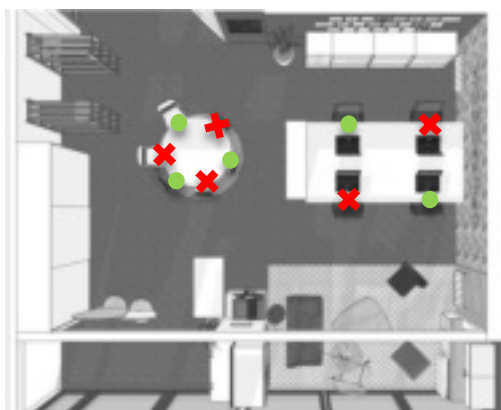


MINIMISATION DE LA CAPACITÉ D'ACCUEIL DES SALLES DE RÉUNION

La capacité d'accueil des salles adaptée pour le respect optimal des mesures de distanciation physique.

Pour connaître les nouvelles capacités d'accueil de vos salles de réunion, rapprochez-vous de votre interlocuteur privilégié.

DANS LES ESPACES DE PAUSE



SUGGESTION D'UTILISATION DES ESPACES COMMUNS

ESPACE CUISINE

Petites tables : 1 pers.
Grandes tables : Utilisation 1 place sur 2
Bar / Comptoir : Utilisation 1 place sur 2

ESPACES DE PAUSE

Canapé : 1 pers.
Fauteuil : 1 pers.

CONSEILS : ADOPTER LES BONS GESTES

AGIR EN CAS DE SUSPICION DE COVID-19

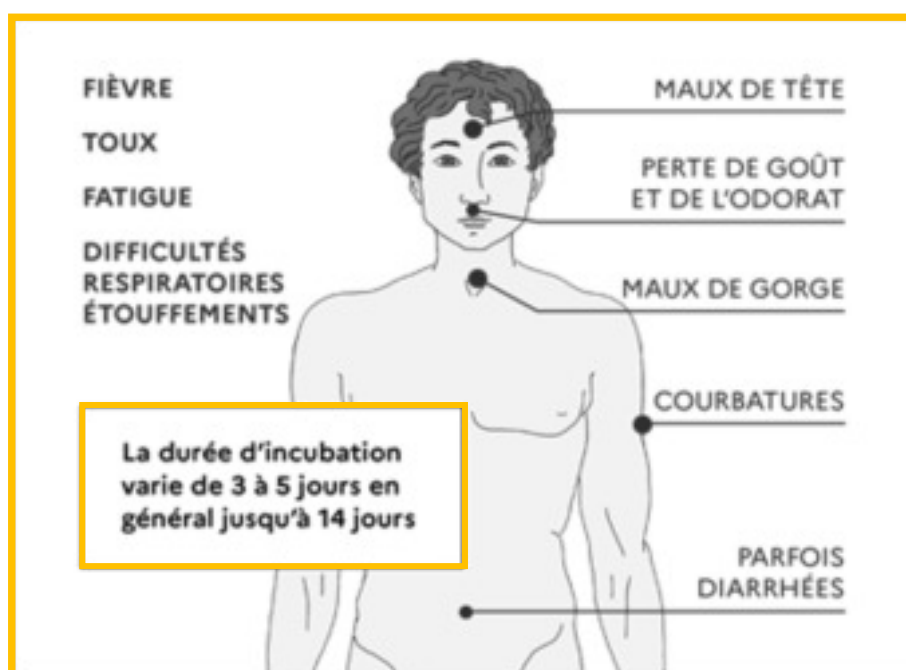


Chaque personne infectée par le Covid-19 doit se signaler auprès de son employeur.



En cas de symptômes ou de suspicion de Covid-19, il est demandé de ne pas se rendre sur votre lieu de travail et de vous isoler pour éviter tout risque de transmission.

LES SYMPTÔMES DU COVID-19



LES BONS RÉFLEXES À ADOPTER



Prise de température régulière pour surveiller l'évolution de l'état de la personne malade.



Ne pas se rendre dans un cabinet médical, ni aux urgences pour limiter les contacts.



Ne pas contacter le SAMU pour ne pas encombrer leurs lignes.



Privilégier les contacts avec votre médecin traitant, qui doit être le contact principal, ou joindre le numéro vert dédié au coronavirus : **0 800 130 000**.



En cas d'apparition de symptômes sévères tels que de l'insuffisance respiratoire, contacter le SAMU, en composant le 15, qui vous indiquera la conduite à tenir.

CONSEILS : ADOPTER LES BONS GESTES

NETTOYER VOTRE POSTE DE TRAVAIL

Les mesures de prévention prises conduisent à une augmentation de la fréquence de nettoyage de vos postes. Ces mesures ont pour objectif de limiter la propagation du Covid-19.



POURQUOI NETTOYER ?

Cela fait partie de la chaîne pour éviter la propagation du virus : se protéger soi-même par le respect des gestes barrières /nettoyer son poste de travail / la table de réunion / tout support utilisé / protéger les autres.



COMMENT ?

- Lavez-vous les mains AVANT et APRÈS le nettoyage de votre poste
- Éteignez le matériel électrique (CHM, PC, etc.) avant de le nettoyer
- Utilisez un spray ou des lingettes virucides conformes à la norme NF EN 14476 *
- Jetez dans la poubelle les lingettes ou l'essuie-tout après utilisation



QUAND ?

- Nettoyage à la fin de sa vacation et/ou réunion
- Nettoyage à chaque changement d'utilisateur
- Nettoyage après une toux ou un éternuement



QUE NETTOYER ?

Les parties du poste de travail souvent touchées avec les mains ou qui ont pu être atteintes par des postillons.

*En respectant les règles d'utilisation notées sur les consignes d'utilisation des produits

CONSEILS : ADOPTER LES BONS GESTES

LE PORT DU MASQUE DE PROTECTION

Les mesures de prévention prises vous amener à utiliser un masque chirurgical.



Lavez-vous les mains avant et après le port du masque. Ne déposez jamais de masque neuf sur les surfaces de travail avant de le porter.



Le masque doit être changé toutes les 3 à 8 heures, en fonction des consignes données par le fabriquant.



Tout retrait du masque est définitif. Le port du masque en écart avec le mode opératoire énoncé ci-dessous entraîne une mauvaise protection. Le masque doit alors être remplacé.



Après utilisation, jetez le masque dans une poubelle fermée (dans un sac plastique si la poubelle n'en possède pas). Ne le remettez pas plus tard. Ne déposez jamais de masque usagé sur les surfaces de travail.

POSE D'UN MASQUE CHIRURGICAL



Déplier le masque, le tenir par le haut (baguette) et passer les doigts dans les élastiques (côté bleu légèrement brillant à l'extérieur)



La face absorbante (côté blanc) est à appliquer sur la bouche



Positionner le masque sur le nez et la bouche en incluant le menton



Accrocher le masque : passer les élastiques derrière les oreilles



Modeler la barrette et l'ajuster au contour du nez avec les index



S'assurer de l'étanchéité du masque : le nez, la bouche et le menton doivent être recouverts

RETRAIT DU MASQUE



Enlever le masque en le tirant vers l'avant par les liens élastiques.